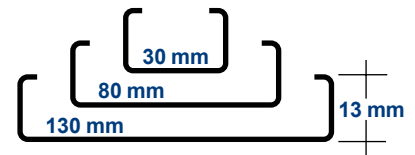


# Tipo LO/30B LO/80B LO/130B

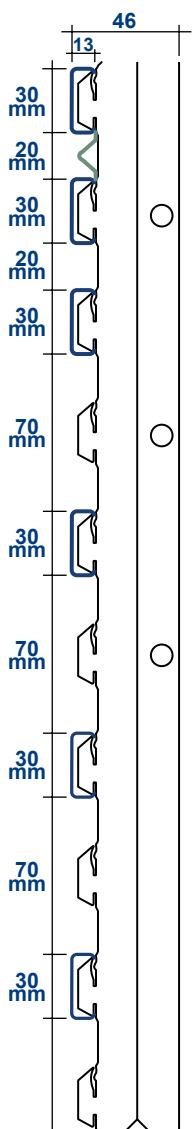
## Specifica tecnica di capitolato



Controsoffitto/Rivestimento esterno ispezionabile schermante realizzato con doghe **Tipo METALSCREEN LO/30B - LO/80B - LO/130B** bordo squadrato base mm. 30 - 80 - 130 x H13 passo mm. 50 - 100 - 150 con fuga aperta passante mm. 20 - 70 - 120 in Alluminio preverniciato Coil Coating Lega 3105 H46-H48 spessore mm.0,6 Incombustibile Euroclass A1 colore cartella **RAL - WOOD LIKE** effetto legno - **OXIDAL** effetto anodizzato spazzolato - **ULTRA MATT** finitura super opaco (Tipologia, passo, colore e finitura a scelta della Direzione Lavori). Non ammessi procedimenti di sublimazione, pellicole adesive, vernici a polvere, photo-imprinting. Le doghe vengono agganciate a scatto sul portante di supporto sezione U **Tipo METALSCREEN 43 STRONG ALU** con rinforzo longitudinale anti-torsione in alluminio preverniciato spessore mm.10/10 colore Nero su 2 facce opportunamente fissato perpendicolare al verso delle doghe ad interasse suggerito mm. 500 - 700.

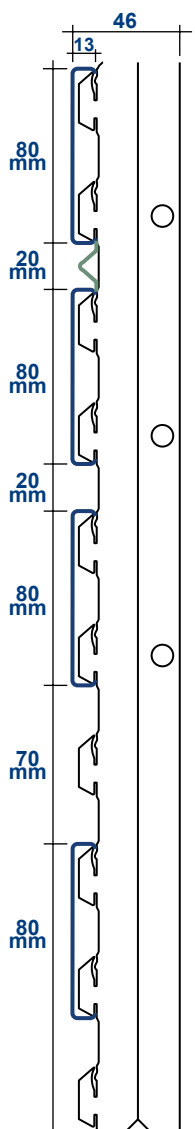
### LO/30B

30 x h13



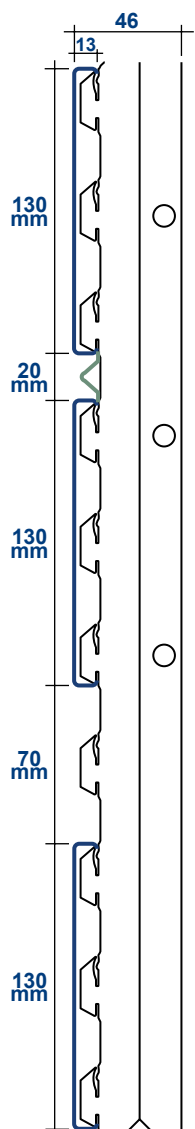
### LO/80B

80 x h13



### LO/130B

130 x h13



Fuga aperta passante mm. 20 - mm. 70



### Tipo 48

Profilo interspazio chiusura doghe sezione ali di gabbiano alluminio nero mm. 3000

### Tipo 43 STRONG

Portante di supporto alluminio ed acciaio preverniciato nero su 2 facce - Spessore mm.0,6 - 10/10  
**Per installazioni all'esterno è suggerito utilizzo in alluminio preverniciato anticorrosione**

