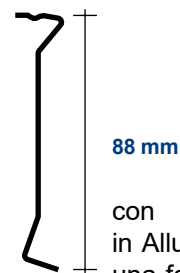


DOGA VERTICALE LH

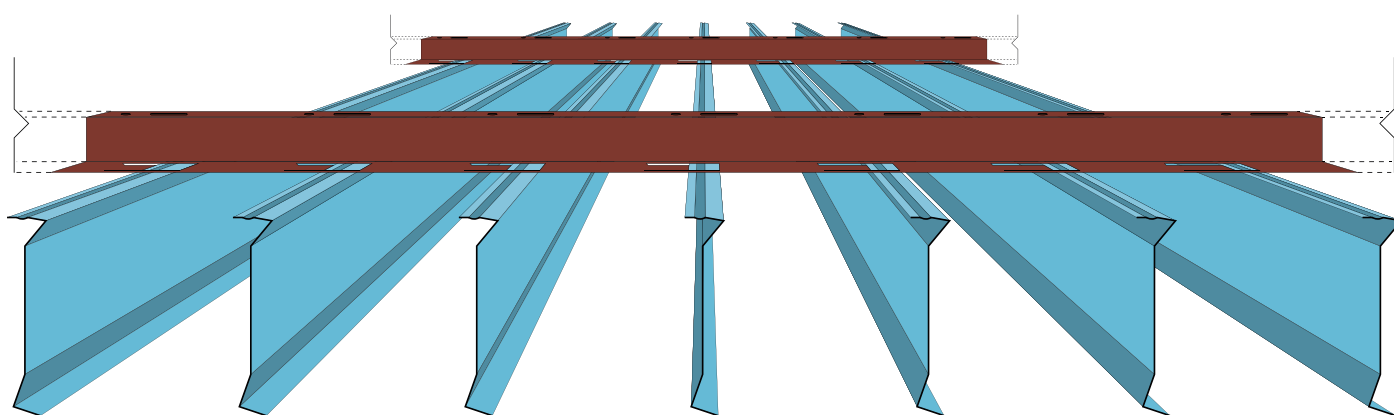
Specifica tecnica di capitolato

Controsoffitto ispezionabile schermante passante **Tipo METALSCREEN LH** eseguito mm.88 passo mm.100 con fuga aperta passante mm.100. Le doghe sono realizzate Coil Coating lega 3105-H46-48 spessore mm.0,6 incombustibile Euroclass A1 su **RAL - WOOD LIKE** effetto legno finitura ruvido - **OXIDAL** effetto anodizzato finitura spazzolato - **ULTRA MATT** finitura super opaco metallizzata verniciato su due facce (Passo, colore e finitura a scelta della Direzione Lavori). Non ammessi procedimenti di sublimazione, film pellicole, vernici a polvere, photo imprinting. Montate a scatto sul doppio aggancio del portante di supporto sezione Omega **Tipo METALSCREEN 44-01-100** in acciaio zincato preverniciato colore standard Nero - Bianco su due facce spessore mm.0,6 con rinforzo longitudinale anti flessione sospeso perpendicolare al verso delle doghe ad interasse massimo suggerito mm.700. Il sistema verrà opportunamente sospeso con tondini rigidi in acciaio zincato \varnothing mm.4 con **Tipo METALSCREEN 23/D ULTRAFLEX** molla metallica con trattamento anti corrosione ultraflessibile doppia di regolazione millimetrica. Le finiture laterali saranno con fasce di compensazione realizzate in gesso rivestito su indicazione della Direzione Lavori.

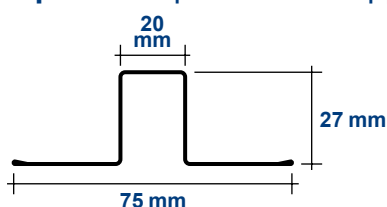


88 mm

con doghe verticali h in Alluminio preverniciato una faccia colore cartella



Tipo 44-01 portante di supporto Lunghezza mm.4000

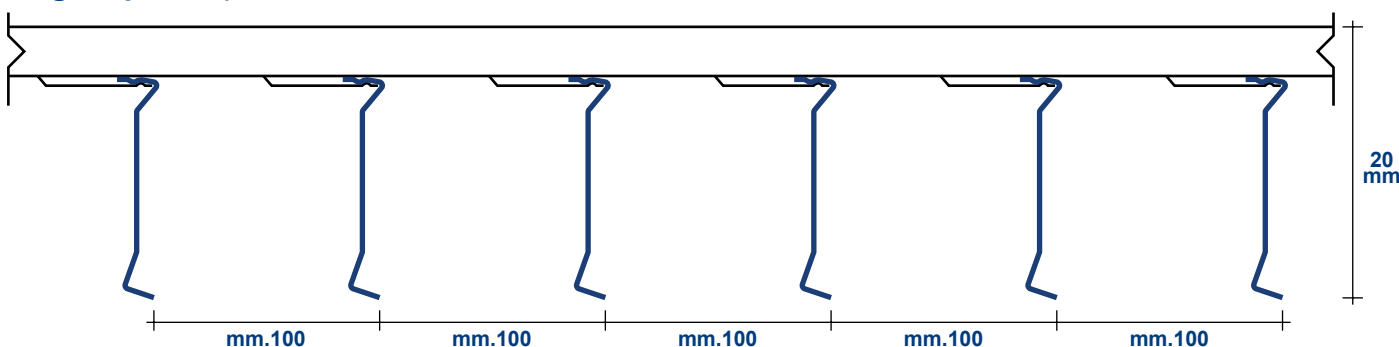


Portante Omega Tipo 44-01

Aggancio rinforzato acciaio zincato preverniciato su 2 facce spessore 0,6 con rinforzo longitudinale anti flessione. Lunghezza standard mm.4000




Doga Tipo LH passo mm. 100



SPLICE 49-LH

Giunto metallico di unione



OMEGA 44-01

Portante di supporto



Tipo 04

Staffa

